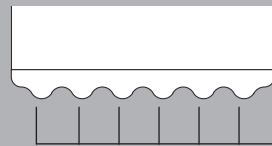


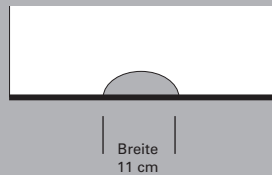
ROLLO
Volantformen



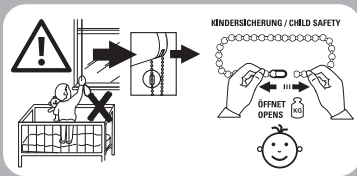
VOLANTFORM A
Höhe 20 cm
Einfäßband
nicht möglich



VOLANTFORM B
Höhe 20 cm
Einfäßband
in weiß
oder natur



ZUGGRIFFFORM
Höhe 8 cm
Breite 11 cm
nur für
Mittelzugrollo
bis max. 180 cm
Breite

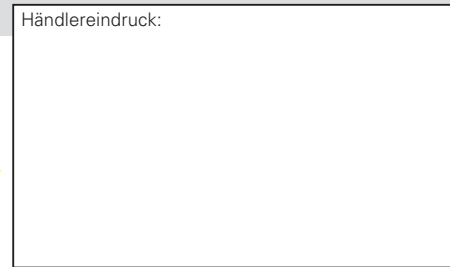


Technische Änderungen vorbehalten



Ihr Fenster ist nicht mit dabei?
Kein Problem!
Sprechen Sie mit unserem Fachberater
im Markt vor Ort.
Weitere Informationen auf: www.gardinia.de

Händlereindruck:



ROLLO
NACH MASS

**DESIGN und
QUALITÄT**
Gardinia-Deutschland

GARDINIA®

Gardinentechnik · Sonnenschutzsysteme

www.gardinia.de

GARDINIA®

Art.-Nr. 8015
Farbabweichungen
drucktechnisch möglich.
Änderungen vorbehalten.

GARDINIA®

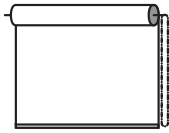
Gardinentechnik · Sonnenschutzsysteme

www.gardinia.de

BEDIENUNG / AUSFÜHRUNGSVARIANTEN

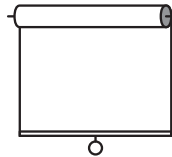
1

- A. Seitenzugrollo
- B. Seitenzugrollo mit Trägerschiene
- C. Doppelrollo mit Trägerschiene
- D. Easyfix Seitenzugrollo
- E. Easyfix Doppelrollo



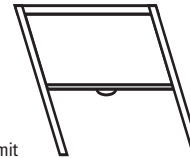
3

- A. Mittelzugrollo
- B. Mittelzugrollo mit Trägerschiene



5

- A. Dachfensterrollo
- B. Dachfensterrollo mit seittl. Blenden
- C. Dachfensterrollo mit seittl. Führungsschienen

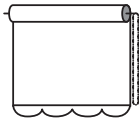


2

- A. Seitenzugrollo mit Volant
- B. Seitenzugrollo mit Trägerschiene und Volant

Bitte wählen:

- FORM A DREIECK
- FORM B GEBOGEN

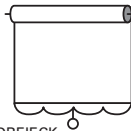


4

- A. Mittelzugrollo mit Volant
- B. Mittelzugrollo mit Trägerschiene und Volant

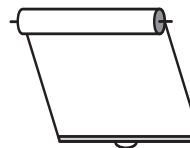
Bitte wählen:

- FORM A DREIECK
- FORM B GEBOGEN
- ZUGGRIFFFORM

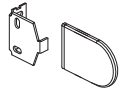


6

- A. Dachfensterrollo

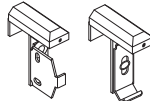


Träger:



A

Träger mit Dekokappen für Wand-, Nischen- und Deckenmontage

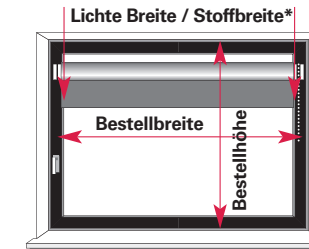


B

Klemträger / Klemträger f. Trägerschiene zur Montage auf Kunststoff- und Aluminium Rahmen (Aufpreis)

Anzahl	Bestellbreite in cm	Bestellhöhe in cm	Rollo Farbe/ Dessin	Schienen Farbe weiß/silber	Ausführungs Varianten						Träger-Varianten		Dachfenster Typ z.B. Velux GGU C04					
					1	2	3	4	5	6	A	B						
Montage-Varianten bitte auswählen:					<input type="checkbox"/> Auf dem Fensterflügel						<input type="checkbox"/> In der Nische		<input type="checkbox"/> Vor der Nische					
Montagehöhe bitte angeben:																		

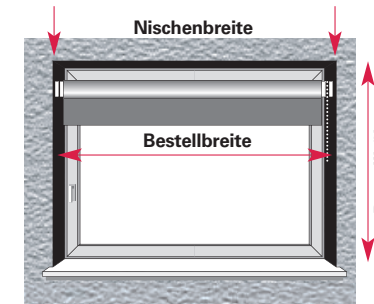
MONTAGE AUF DEM FENSTERFLÜGEL



$$\begin{aligned} & \text{Lichte Breite} = \text{Stoffbreite} \\ & + \text{ca. 4 cm} \\ & = \text{Bestellbreite} \\ & \text{Fensterflügelhöhe} \\ & = \text{Bestellhöhe} \end{aligned}$$

* Lichte Breite gemessen von Glasfalz zu Glasfalz (Bitte Fenstergriff beachten)

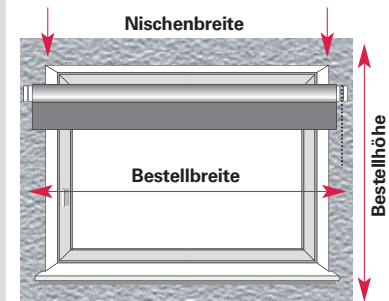
MONTAGE IN DER NISCHE



$$\begin{aligned} & \text{Nischenbreite} - 1 \text{ cm} \\ & = \text{Bestellbreite} \\ & \text{Nischenhöhe} \\ & = \text{Bestellhöhe} \end{aligned}$$

(Bitte messen Sie an mehreren Punkten)

MONTAGE VOR DER NISCHE



$$\begin{aligned} & \text{Nischenbreite} \\ & + \text{gewünschter Überstand z.B. 10 cm} \\ & = \text{Bestellbreite} \\ & \text{Nischenhöhe} \\ & + \text{gewünschter Überstand z.B. 20 cm} \\ & = \text{Bestellhöhe} \end{aligned}$$



Wichtiger Sicherheitshinweis zum Schutz vor Unfällen mit Kindern:

Die Montagehöhe der Produkte muss auf jeder Bestellung angegeben werden, um die Einhaltung der EU-Richtlinie 2001/95 und EN 13120:2014 zu gewährleisten.

Ohne Angabe wird in Übereinstimmung mit diesen Vorschriften die Bedienlänge zum Beispiel auf maximal 1 mtr. begrenzt. Installieren Sie bitte immer die beiliegenden Kindersicherheitseinrichtungen unserer Produkte. Weitere Informationen erhalten Sie auf www.gardinia.de.



Händlereindruck:

DATUM

UNTERSCHRIFT